



MPGK Krosno

**Miejskie Przedsiębiorstwo
Gospodarki Komunalnej -
Krośnieński Holding
Komunalny Spółka z o.o.**



Miejskie Przedsiębiorstwo Gospodarki Komunalnej - Krośnieński Holding Komunalny Spółka z ograniczoną odpowiedzialnością

- Spółka Gminy Krosno – powołana do realizacji zadań samorządu.
- Podmiot dominujący w grupie kapitałowej.





Restrukturyzacja działalności komercyjnych

- ▶ Wydzielenie Spółki Remondis KROeko było związane z restrukturyzacją działalności komercyjnych prowadzonych przez MPGK.
- ▶ Prywatyzacja Spółki KROeko pozwoliła na czterokrotny wzrost liczby obsługiwanych mieszkańców na obszarze 10 gmin.

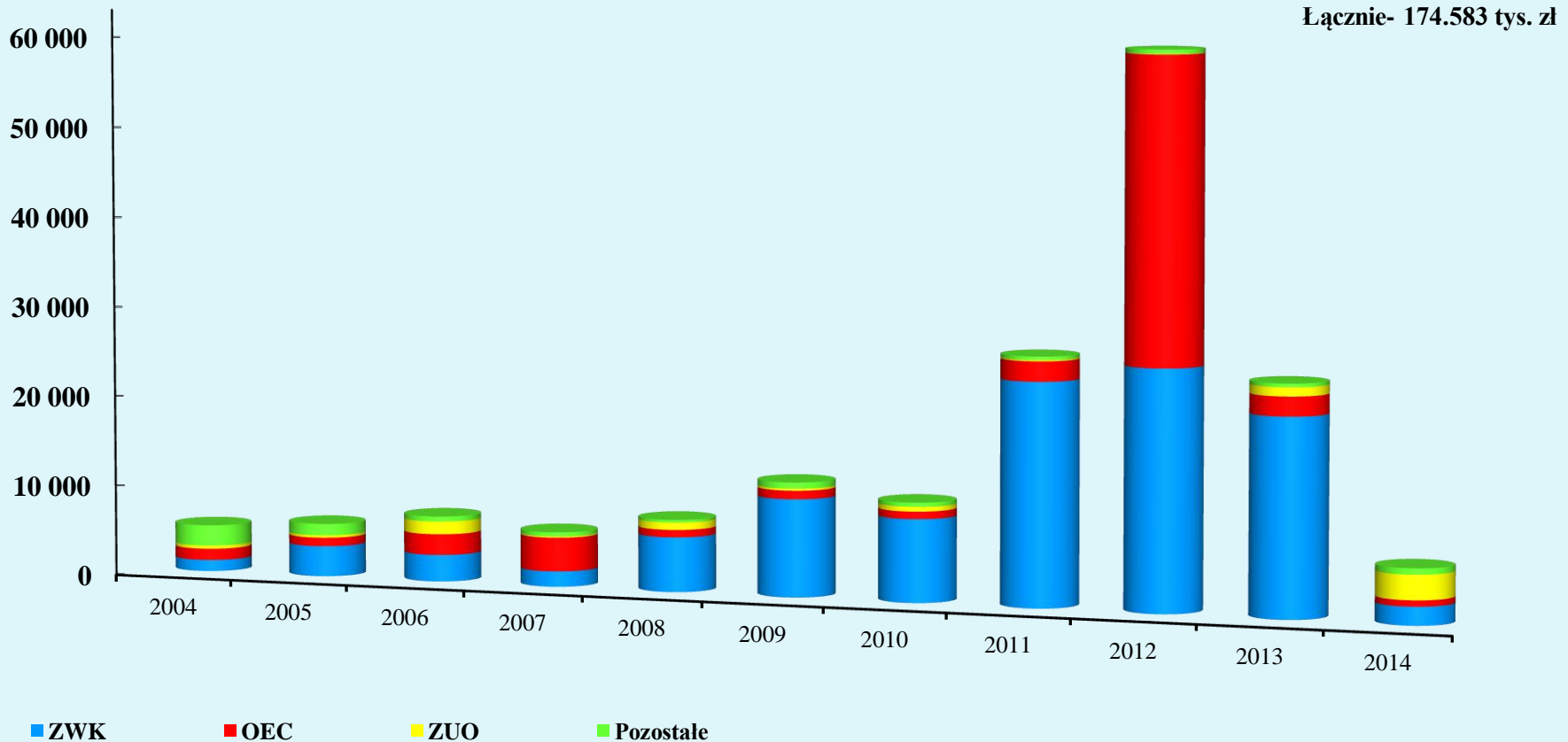


**Najważniejsze
inwestycje
zrealizowane
w ostatnich latach**



INWESTYCJE ZREALIZOWANE PRZEZ MPGK

	2004	2005	2006	2007	2008	2009	2010	2011	2012	2013	2014
ZWK	1 249	3 361	2 953	1 705	6 037	10 757	9 132	24 483	26 365	21 699	2 034
OEC	1 264	949	2 304	3 732	813	939	820	2 210	33 472	2 141	675
ZUO	350	271	1 413	130	807	220	512	116	53	983	2 723
Pozostałe	2 283	1 270	559	462	294	665	453	389	467	397	675
Razem w tys. zł	5 146	5 851	7 229	6 028	7 950	12 581	10 917	27 198	60 356	25 220	6 107





Projekty dofinansowane ze środków Unii Europejskiej

- ▶ Łączna wartość projektów zrealizowanych przy wsparciu Unii Europejskiej:
139.514.981,5 zł
- ▶ Łączna wartość pozyskanych dotacji:
56.989.774,15 zł.



Projekty dofinansowane ze środków Unii Europejskiej „Uporządkowanie gospodarki wodno-ściekowej miasta Krosna - I etap”


- Program Operacyjny Infrastruktura i Środowisko 2007-2013.
- Łączne wydatki w ramach projektu wyniosły: **94.434.205,60 zł.**
- Wartość dofinansowania: **42.923.333,81 zł.**





„Blok kogeneracyjny ciepła (6,8 MWt) i energii elektrycznej (1,225MWe) opalany biomasa w ciepłowni Łężańska w Krośnie”

- Program Operacyjny Infrastruktura i Środowisko 2007-2013.
- Łączne wydatki w ramach projektu wyniosły: **40.096.696,10 zł.**
- Wartość dofinansowania: **11.512.500 zł.**





„Modernizacja sieci ciepłej w Krośnie”

- Regionalny Program Operacyjny Województwa Podkarpackiego.
- Całkowita wartość projektu: **2.118.024,42 zł.**
- Wartość dofinansowania: **1.101.566,96 zł.**





„Opracowanie dokumentacji projektowej przebudowy i rozbudowy Oczyszczalni Ścieków w Krośnie”

- Program Operacyjny Infrastruktura i Środowisko 2007-2013.
- Całkowita wartość projektu: **219.555,00 zł.**
- Wartość dofinansowania: **151.725 zł.**





„Modernizacja miejskiej ciepłowni „Łężańska” w Krośnie”

- ▶ Sektorowy Program Operacyjny – Wzrost Konkurencyjności Przedsiębiorstw, lata 2004 – 2006.
- ▶ Całkowita wartość projektu: **2.646.500,38 zł**,
Wartość dofinansowania: **1.300.648,38 zł**.





Projekty dofinansowane ze środków krajowych

Środki pozyskane z NFOŚiGW w Warszawie oraz WFOŚiGW w Rzeszowie

Numer umowy	Data zawarcia umowy	Kwota pożyczki/dopłat
Umowa nr 774/2005/Wn9/OW-OK/P o pożyczkę	29.11.2005r.	958.000,- zł
Umowa nr 775/2005/Wn9/OW-KM/P o pożyczkę	29.11.2005r.	750.000,- zł
Umowa nr 154/2006/Wn9/OW-KM-KP/P o pożyczkę	29.06.2006r.	576.640,- zł
Umowa nr 45/2006/OZ/K/PS o pożyczkę	18.09.2006r.	760.000,- zł
Umowa nr 62/2007/OA/K/PS o pożyczkę	19.11.2007r.	1.293.000,- zł
Umowa nr 76/2011/WN-09/OW-KI-PS/B o dopłaty do oprocentowania kredytu bankowego	30.03.2011r.	3.742.433,19 zł
Umowa nr 381/2011/WN09/OA-MO-KU/P o pożyczkę	14.07.2011r.	12.392.000,- zł
Umowa nr 22/2012/OA/K/PS o pożyczkę	22.10.2012r.	920.000,- zł



Projekty dofinansowane ze środków krajowych Środki **pozyskane** z NFOŚiGW w Warszawie oraz WFOŚiGW w Rzeszowie


- ▶ Łączna wartość pozyskanych pożyczek preferencyjnych ze środków krajowych:
17.649.640,- zł
- ▶ Łączna wartość przyznanych dopłat bezzwrotnych:
3.742.433,19 zł
- ▶ Łączna wartość uzyskanych umorzeń pożyczek preferencyjnych: **788.224,- zł**



Długości wybudowanych sieci wodociągowych i kanalizacyjnych w latach 2004-2014

Sieć wodociągowa	Krosno	Iwonicz-Zdrój	Krościenko Wyżne
Budowa sieci	11,96		0,19
Przebudowa i remont sieci	5,41		
Odkupienie sieci	1,04		
RAZEM długość sieci w km	18,41		0,19

Sieć kanalizacyjna	Krosno	Iwonicz-Zdrój	Krościenko Wyżne
Budowa sieci	51,73	7,75	
Przebudowa i rozdział sieci	9,08		
Odkupienie sieci	2,30		
RAZEM długość sieci w km	63,11	7,75	

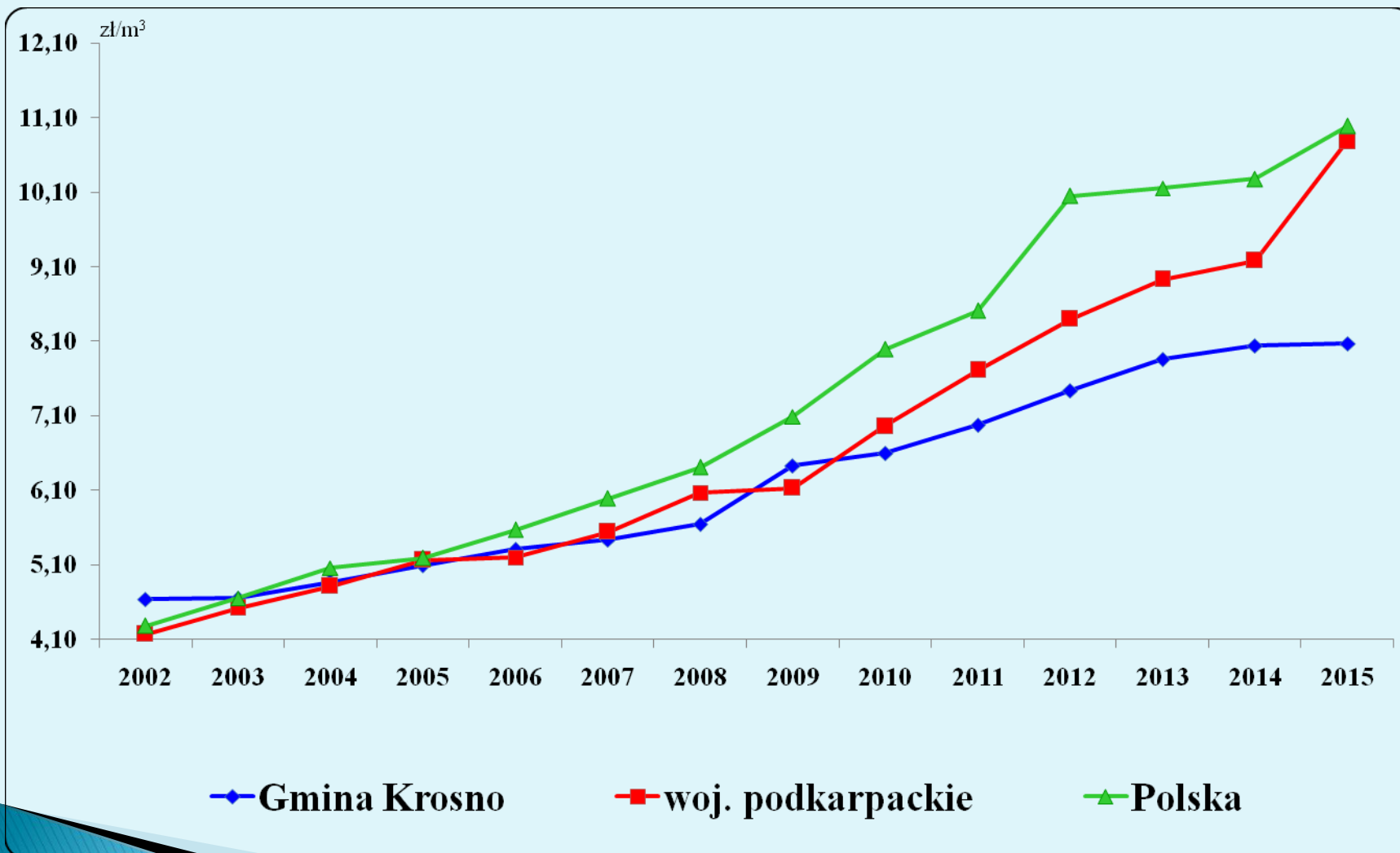


Ceny brutto za 1 m³ wody i ścieków dla Gminy Krosno, woj. podkarpackiego i w Polsce na przestrzeni ostatnich lat

Kolejne lata	woda cena brutto	ścieki cena brutto	Łączna cena za 1 m ³ wody i ścieków Gmina Krosno	Łączna cena za 1 m ³ wody i ścieków woj. podkarpackie	Łączna cena za 1 m ³ wody i ścieków Polska
2002	2,24	2,40	4,64	4,17	4,28
2003	2,25	2,40	4,65	4,52	4,65
2004	2,36	2,51	4,87	4,81	5,06
2005	2,46	2,63	5,09	5,16	5,19
2006	2,53	2,78	5,31	5,20	5,57
2007	2,57	2,87	5,44	5,54	5,99
2008	2,58	3,07	5,65	6,07	6,41
2009	2,93	3,50	6,43	6,13	7,09
2010	2,99	3,61	6,60	6,96	7,99
2011	3,16	3,82	6,98	7,71	8,51
2012	3,28	4,16	7,44	8,40	10,05
2013	3,46	4,40	7,86	8,93	10,16
2014	3,64	4,40	8,04	9,18	10,28
2015	3,67	4,40	8,07	10,79	10,99



Ceny brutto za 1 m³ wody i ścieków dla Gminy Krosno, woj. podkarpackiego i w Polsce na przestrzeni ostatnich lat

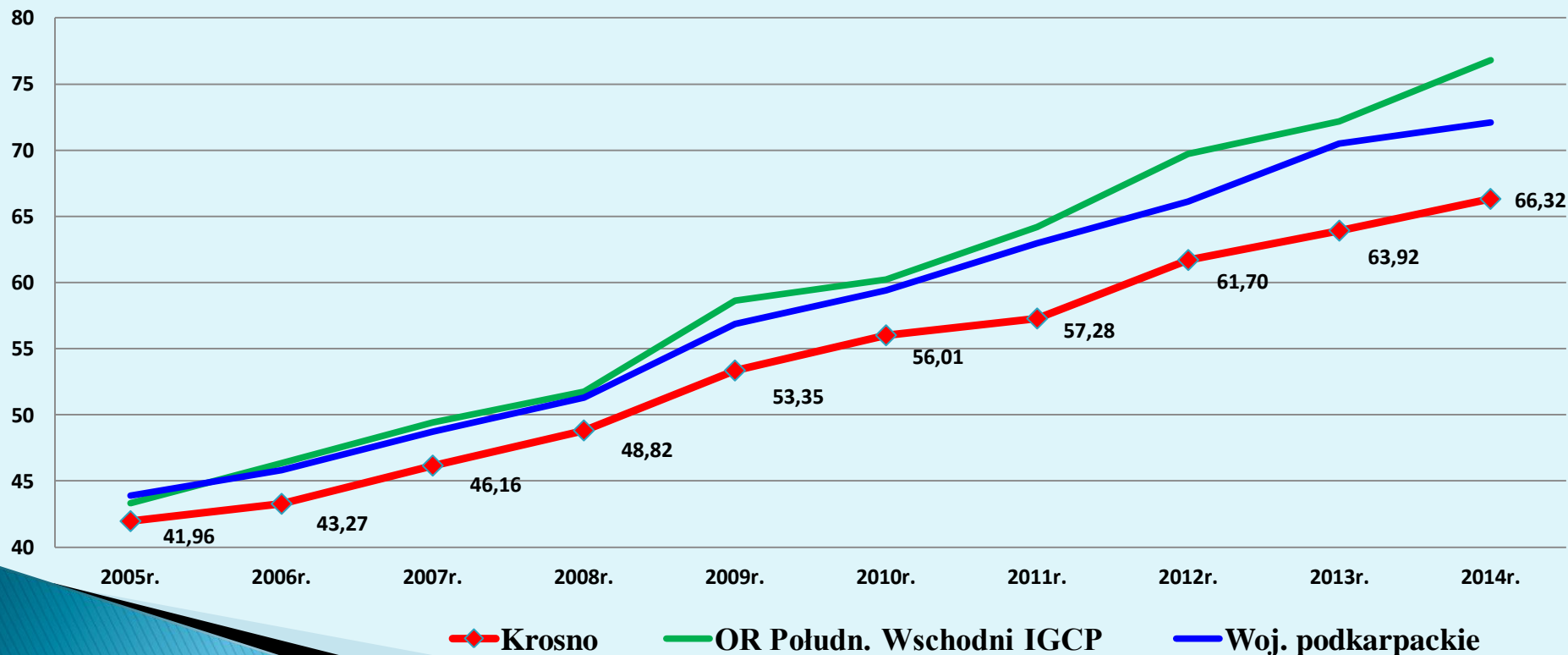




Ceny jednoskładnikowe ciepła w Polsce

Miasto	2005	2006	2007	2008	2009	2010	2011	2012	2013	2014
Krosno	41,96	43,27	46,16	48,82	53,35	56,01	57,28	61,70	63,92	66,32
OR Połudn. Wschodni IGCP										
Woj. podkarpackie	43,89	45,83	48,73	51,31	56,87	59,42	62,98	66,12	70,49	72,09

zł/GJ



**Długość sieci ciepłej na terenie miasta Krosna.
W latach 2000-2014 wybudowano 9 km sieci ciepłowniczych.
Długość sieci preizolowanych wzrosła o 10,78 km**

ROK	Długość sieci ciepłej 2xDN [km]	
	ogółem [km]	w tym preizolowana [km]
2000	16,93	1,62
2001	17,60	2,10
2002	18,60	3,10
2003	18,90	3,40
2004	18,98	3,92
2005	18,98	3,92
2006	19,55	4,59
2007	21,37	6,63
2008	21,37	6,63
2009	22,36	7,78
2010	22,41	7,83
2011	23,00	9,46
2012	23,67	11,17
2013	25,77	12,24
2014	25,93	12,40 (47,82%)



Ceny za przyjęcie odpadów komunalnych do RIPOK w Krośnie

- ▶ Od stycznia 2012 roku cena za przyjęcie 1 Mg odpadów komunalnych nie została zmieniona i wynosi **310 zł/Mg**

Stosowany jest bogaty system rabatów i opustów.

- ▶ Cena za przyjęcie 1 Mg odpadów komunalnych wraz z rabatami zazwyczaj wynosi **275 zł/Mg**
- ▶ **Nie podnosiliśmy cen bo spełniamy wymagania**



Zakład Unieszkodliwiania Odpadów – RIPOK w Krośnie

	2013	2014	Plan na 2015
Przychody	14 181 967	13 898 556	14 000 000
Koszty	12 943 109	13 707 450	13 046 000
Wynik brutto ZUO	1 238 858	191 106	954 000

Razem wartość użytkowanego majątku ZUO - 43 991 318,85 zł